

# FAS-X

## クイックガイド

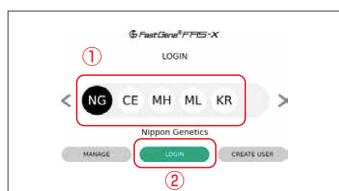
### 1. 起動・ログイン方法

#### ◇ 起動方法

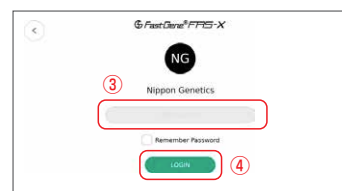


- ①: 機器背面のスイッチを入れる
- ②: 機器正面の「電源ボタン」を一回押す

#### ◇ ログイン方法



- ①: ログインするアカウントアイコンを選択する
- ②: 「Login」ボタンをタップする



- ③: パスワードを入力する
- ④: 「Login」ボタンを再度タップする

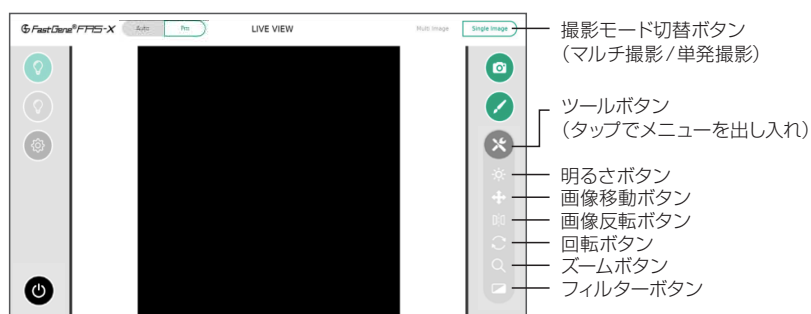
### 2. Autoモードでの撮影画面



#### 【ボタンの説明】

- 明るさボタン: 露光時間を5段階 (0.02~0.3秒) から選択できます。
- フィルターボタン: 画像のモノクロ/ポジネガ反転の設定、コントラストの調整ができます。
- ズームボタン: 撮影画像のズーム倍率を1倍、2倍、4倍から選択できます。
- 画像移動ボタン: 撮影時の画像の位置をタッチパネル上で調整します。※ Fast, Medium, Slow の3段階でスピードを設定できます。
- 画像反転ボタン: 撮影画像を上下反転/左右反転できます。

### 3. Proモードでの撮影画面



#### 【ボタンの説明】

- 明るさボタン: 露光時間 (Exposure) と Gain 値を設定できます。※露光時間は0.000013~10秒、Gain 値は0~27.05の間で設定できます。
- 画像移動ボタン: 撮影時の画像の位置をタッチパネル上で調整できます。※ Fast, Medium, Slow の3段階でスピードを設定できます。
- 画像反転ボタン: 撮影画像の上下反転/左右反転できます。
- 回転ボタン: 画像を360°回転させることができます。
- ズームボタン: 撮影画像のズーム倍率を0.1~4.0倍から選択できます。
- フィルターボタン: 画像のモノクロ/ポジネガ反転の設定、コントラストの調整ができます。

## ■ マルチ撮影について

Proモードのみ、複数の露光時間での撮影ができます。

撮影時の露光時間は、撮影時に設定した露光時間の±12.5～75%ずつ変更できます。

露光時間の変更幅 (Level)は、Setting 機能の「Exposure Range Stepsize」にて変更可能です。

### 【各設定での露光時間の増減率】

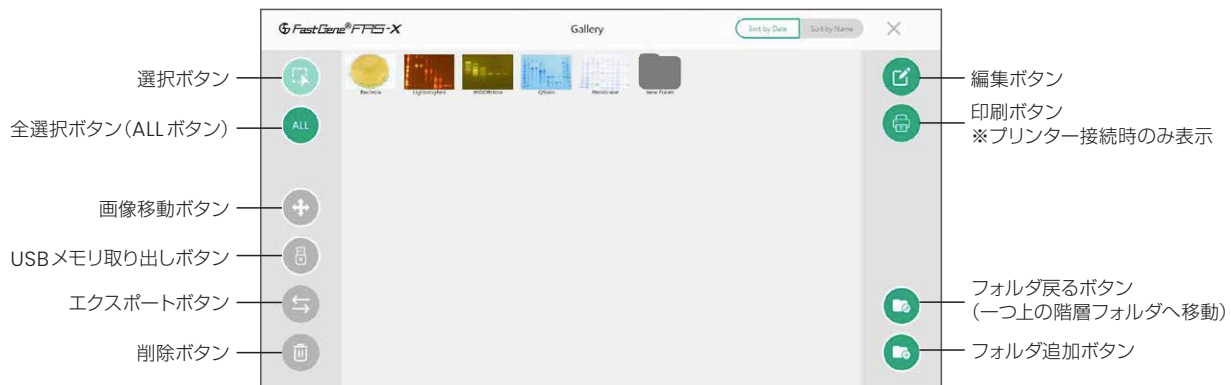
Level 1：設定した露光時間から、約12%増減した露光時間で撮影 Level 2：設定した露光時間から、約25%増減した露光時間で撮影

Level 3：設定した露光時間から、約50%増減した露光時間で撮影 Level 4：設定した露光時間から、約75%増減した露光時間で撮影

※詳細については、取扱説明書をご確認ください。

## 4. Image Editorの使い方

Image Editorでは、FAS-X内の画像の管理・簡易編集・外部ストレージへの転送操作が可能です。



### 【ボタンの説明】

- 選択ボタン：編集 / 転送をする画像の選択 (複数選択化)
- 全選択ボタン (ALL ボタン)：同フォルダ内にある、すべての画像を選択できます。
- USBメモリ取り出しボタン：USBメモリをFAS-Xから、安全に取り出します。
- 画像移動ボタン：FAS-X内の画像を、別フォルダに移動できます。
- エクスポートボタン：選択した画像をUSBメモリへ転送します。
- 削除ボタン：選択した画像 / フォルダを削除
- 編集ボタン：選択した画像を簡易編集 (画像移動 / 画像反転 / 画像回転 / ズーム / フィルター機能)
- 印刷ボタン：選択した画像をオプションのサーマルプリンターで印刷 ※ SONY UP-X898MDのみ対応
- フォルダ戻るボタン：保存しているフォルダから一個上のフォルダに移動します。
- フォルダ追加ボタン：新しいフォルダを作成します。

## 5. シャットダウン方法



### 【ボタンの説明】

- シャットダウンボタン：ソフトウェアを終了し、電源を切ることができます。
- スリープボタン：スリープモードが起動します。(再度電源ボタンを押すことで、起動します)
- ログオフボタン：現在ログインしているアカウントからログアウトします。タップするとログイン画面に戻ります。
- キャンセルボタン：操作をキャンセルし、撮影画面へ戻ります。



日本ジェネティクス株式会社 〒112-0004 東京都文京区後楽1-4-14 後楽森ビル18階

<https://n-genetics.com> ☎ [info@genetics-n.co.jp](mailto:info@genetics-n.co.jp) ☎ 03 (3813) 0961 ☎ 03 (3813) 0962